

結ネット 携帯電話・パソコンでの受信について

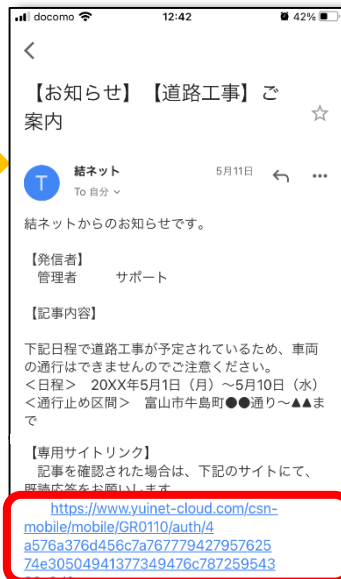
結ネットの情報を携帯電話またはパソコンのメールで受信して閲覧する手順です。
(表示形式は端末種類により異なる場合があります)

受信メール一覧



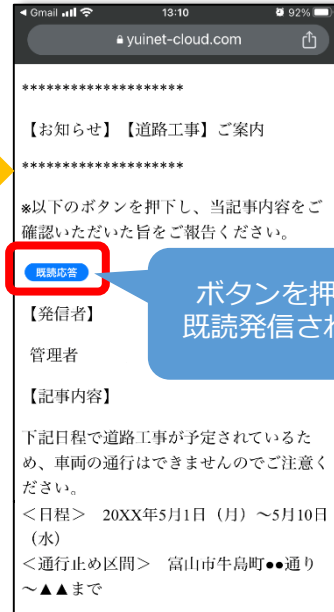
結ネットからのメールは、このようなタイトルで届きます

受信メール詳細



結ネットからのメールは、必ず赤枠の「専用サイトリンク」を押してください

一般記事の場合



一般記事の場合「既読応答」ボタンを押してください

結ネットの情報は、下記メールアドレスから送信されます。

toyama@yuinet-support.com

※迷惑メール防止等設定されている方は、現状受信できませんので、受信できるよう、上記のメールアドレス指定またはドメイン指定をお願いします。

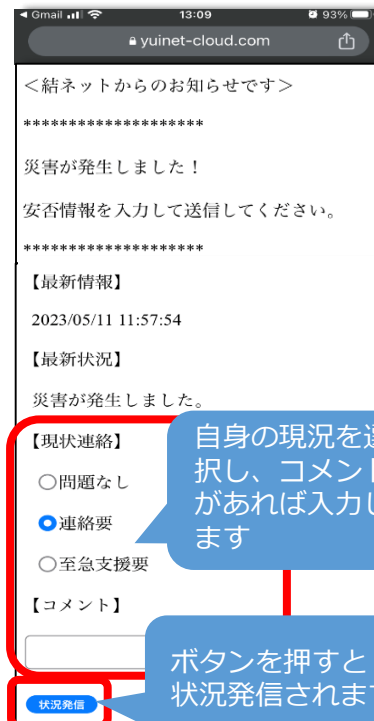
各端末の設定方法は、取扱説明書をご確認いただくか、携帯電話各社にご確認ください。

要回答記事の場合



回答種別を選択します。必要に応じて連絡事項を入力し「回答発信」ボタンを押してください

災害時安否確認の場合



ご自身の状況を選択します。必要に応じてコメントを入力し「状況発信」ボタンを押してください